

PARQUET

PARQUET





La nostra azienda

tradizione qualità innovazione

Questi principi sono da sempre la nostra filosofia aziendale:

la qualità è per noi la massima attenzione al prodotto, la tradizione e l'innovazione sono il massimo rispetto dei più alti valori artigianali e lo sguardo attento ai cambiamenti e al futuro.

Parquet & parquet è una realtà artigianale e commerciale, impegnata in Italia e all'estero nella produzione e distribuzione di pavimenti in legno.

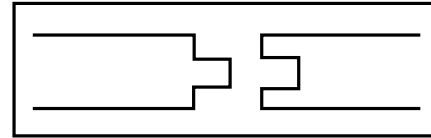
La profonda conoscenza del settore fa della parquet & parquet un'azienda affidabile, pronta a soddisfare al meglio le esigenze del Cliente.

La parquet & parquet in un connubio perfetto tra tradizione e tecnologia pone tra i suoi obiettivi quello di mantenere vivo il proprio spirito artigianale, ma rimanere aggiornata con lo sviluppo tecnologico per essere sempre al passo con i tempi.

il massello

il massello

rovere



Incastro: maschio femmina
su 4 lati angoli bisellati

essenze disponibili:

ROVERE
TEAK
IROKO
DOUSSIE'
MERBAU
CILIEGIO
NOCE

Tipologia : 2/3 strati
massello

Finiture : spazzolato
calibrato

Trattamenti : verniciato
oliato

Scelta : con o senza
nodi

m i s u r e		
spessore	larghezza	lunghezza
10	70	450/500
14	90	600/1000
15	120	600/1200
20	170	600/2200

20

15

14

10

Solida eleganza

Questo prodotto può essere fornito grezzo da finire in opera

Finiture artigianali con manodopera specializzata

i colori

anche su richiesta (programma bioedilizia)



Caffè



Thè



Orzo



Ebano



Bianco



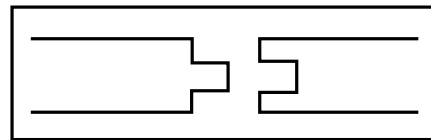
Ghiaccio



i classici

rovere

Spina italiana tradizionale



Incastro: maschio femmina
su 4 lati angoli bisellati

essenze disponibili:

ROVERE
TEAK
IROKO
DOUSSIE'
MERBAU
CILIEGIO
NOCE

Tipologia : 2/3 strati
massello

Finiture : spazzolato
calibrato

Trattamenti : verniciato
oliato

Scelta : con o senza
nodi

misure		
spessore	larghezza	lunghezza
15	122	610

misure a richiesta

Tradizione artigiana

Questo prodotto può essere fornito grezzo da finire in opera

Finiture artigianali con manodopera specializzata

i colori

anche su richiesta (programma bioedilizia)




Caffè



Thè



Orzo



Ebano



Bianco

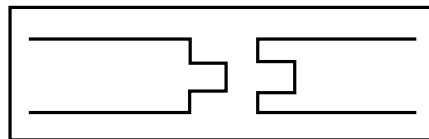


Ghiaccio

i classici

rovere

Spina ungherese



Incastro: maschio femmina
su 4 lati angoli bisellati

essenze disponibili:

ROVERE
TEAK
IROKO
DOUSSIE'
MERBAU
CILIEGIO
NOCE

Doghe tagliate a 60°
A richiesta con fascie

misure		
spessore	larghezza	lunghezza
15	120	660

misure a richiesta

Tipologia : 2/3 strati
massello

Finiture : spazzolato
calibrato

Trattamenti : verniciato
oliato

Scelta : con o senza
nodi

Eleganza classica

Questo prodotto può essere fornito grezzo da finire in opera

Finiture artigianali con manodopera specializzata

i colori

anche su richiesta (programma bioedilizia)




Caffè



Thè



Orzo



Ebano



Bianco



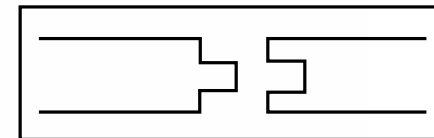
Ghiaccio

Stile francese

i classici

misure		
spessore	larghezza	lunghezza
15	90/130/220	1800/2000

misure a richiesta



Incastro: maschio femmina bisellato

Tipologia : 3 strati massello

Finiture : spazzolato calibrato

Trattamenti : verniciato oliato

Scelta : rustica

doghe di
larghezza
mista

rovere

Essenza di stile

Questo prodotto può essere fornito grezzo da finire in opera

Finiture artigianali con manodopera specializzata

i colori

anche su richiesta (programma bioedilizia)



Caffè



Thè



Orzo



Ebano



Bianco



Ghiaccio

rovere "campodoro"



i classici

rovere/noce

L'antico d'autore

"quadrotte
a disegno"

Tipologia : 3 strati
massello

Composizione disegno su richiesta

il parquet è la nostra passione

La nostra passione è far rivivere il parquet antico. Siamo specializzati nel recupero del legno antico ricavato da travi e tavole, pavimenti provenienti da demolizioni e smontaggio, da vecchi fienili, masi, ville, castelli in tutta Europa.

Insieme alla competenza artigianale dei nostri collaboratori restauratori integriamo e completiamo con il sapiente lavoro di recupero questo materiale antico, ma sempre attuale, conservando l'autenticità del legno.

È la bellezza per chi ama essere circondato e coccolato dai dolci ricordi d'una volta.

Tutto questo per soddisfare le richieste di una clientela esigente, selezionata e competente con vere e proprie opere d'arte, con risultati estetici di fascino notevoli.

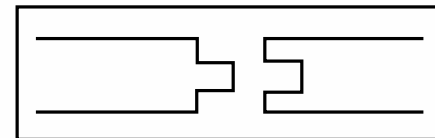


“cassettone”

i classici

misure		
spessore	larghezza	lunghezza
15	270	1890

misure a richiesta



Incastro: maschio femmina
bisellato

Tipologia : (3 strati)
massello

Finiture : spazzolato
calibrato

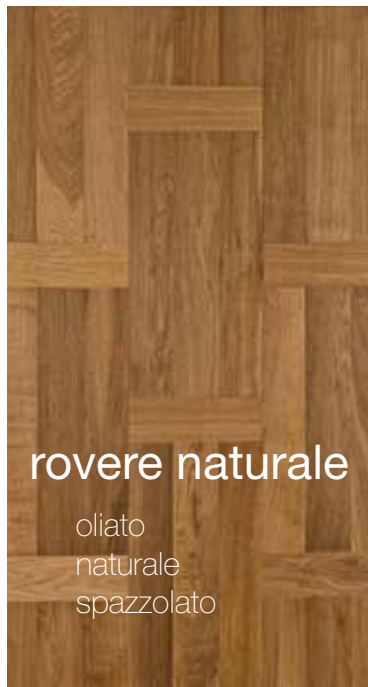
Trattamenti : verniciato
oliato

Colori : a richiesta

rovere
antichizzato


Prezioso decoro

collezione



rovere naturale

oliato
naturale
spazzolato



rovere fumè

affumicato
spazzolato
oliato



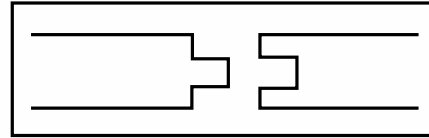
rovere antico

antichizzato
spazzolato
oliato

i colori

anche su richiesta (programma bioedilizia)

maxi plancia



Incastro: maschio femmina
su 4 lati angoli bisellati

misure		
spessore	larghezza	lunghezza
15	150/200	1800/2000

misure a richiesta



Tipologia : 3 strati

Finiture : spazzolato
calibrato

Trattamenti : verniciato
oliato

Scelta : con o senza
nodi

rovere

essenze disponibili:

ROVERE
TEAK
IROKO
DOUSSIE'
WENGE
OLMO
CASTAGNO
NOCE

Eleganza e calore

collezione

Il legno è un materiale naturale, è un esemplare unico, per questo motivo gli elementi possono differire tra loro nel colore

Le finiture sono realizzate con trattamenti ecologici e in modo artigianale da maestranze italiane



i colori

anche su richiesta
(programma bioedilizia)



Caffè



Thè



Orzo



Ebano



Bianco



Ghiaccio

il piallato a mano

Tutte le tavole sono lavorate
rigorosamente a mano.

Si differenziano per la presenza
di nervatura e nodi
che evidenziano
il calore e la bellezza.

rovere

Sobrio e prezioso

i colori

anche su richiesta (programma bioedilizia)



Caffè



Thè



Orzo



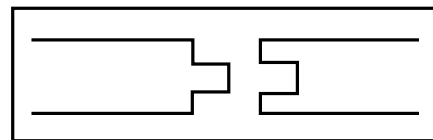
Ebano



Bianco



Ghiaccio



Incastro: maschio femmina
su 4 lati angoli bisellati

misure		
spessore	larghezza	lunghezza
15	150/200	1800/2000

misure a richiesta

essenze disponibili:

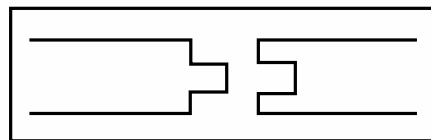
ROVERE
PERO
OLMO
CASTAGNO
NOCE

Tipologia : 3 strati



plancetta

essenze disponibili:
ROVERE



Incastro: maschio femmina
su 4 lati angoli bisellati

misure		
spessore	larghezza	lunghezza
10	120/150	900/1200
15	120/150	900/1200



Tipologia : 3 strati

Trattamenti : calibrato
spazzolato
piallato

Scelta : con o senza
nodi

rovere

Ornamento di stile

Le finiture sono
realizzate con
trattamenti ecologici
e in modo artigianale
da maestranze italiane

Questo prodotto può essere fornito grezzo da finire in opera

i colori

anche su richiesta (programma bioedilizia)



Caffè



Thè



Orzo



Ebano



Bianco



Ghiaccio



pardek

essenze disponibili:

IROKO

TEAK

IPÈ

KEMPAS





Quadrotta



Listoni + Struttura

PARDECK IL PAVIMENTO PER ESTERNI DI PARQUET & PARQUET

Il legno nei pavimenti per esterni significa soprattutto perfetta armonia con l'ambiente unita a caratteristiche uniche di durabilità e resistenza agli agenti atmosferici.

I pavimenti **pardeck** hanno il calore e la bellezza affascinante di una latifoglia, una versatilità di ampia potenzialità, una naturale durabilità, un prezzo competitivo e cosa importante per le generazioni a venire, non hanno la necessità di alcun trattamento chimico prima e durante l'utilizzo.

I pavimenti **pardeck** sono specificatamente adatti all'arredamento esterno, in particolare:

- **TERRAZZE - GIARDINI - BORDI PISCINE - PAVIMENTI PER GAZEBI**
- **SENTIERI ED ATTRAVERSAMENTI PER GIARDINI**
- **PASSEGGIATE PER LUNGOMARE**
- **PAVIMENTAZIONI ESTERNE DI PUB E RISTORANTI**
- **PIANEROTTOLI E SCALINI PER GIARDINO - PARCHEGGI E FIORIERE**
- **CORSIE PER CAMPI DA GOLF - PONTILI**
- **PIAZZOLE DA CAMPEGGIO**
- **ARREDO URBANO IN GENERE**

PARDECK è disponibile in listoni o piastrella

espositori



Culla componibile (n° 6 pannelli)



Mazzette



Valigetta



accessori

Prodotti naturali **flottanti**
per posa flottante.



**battiscopa
in cordinato**

(massello / impellicciato)



**tori soglie
in cordinato**



sughero 2 mm

Scheda Tecnica

Il punto di forza della **P&P** è la possibilità di scegliere tra una vasta gamma di essenze, formati, tipologie e finiture (verniciate-oliatoe-neutre o pigmentate), trattamenti (calibrati, spazzolati o piallati a mano).

Le finiture alle quali vengono sottoposte le superfici proteggono in modo ottimale il pavimento mantenendo a lungo l'aspetto della superficie, non fa differenza se parliamo di una verniciatura o oliatura.

P&P dispone della migliore protezione nel pieno rispetto dell'ambiente ed è all'occorrenza rinnovabile senza problemi (programma bioedilizia).

Verniciatura:

la verniciatura adottata dalla **P&P** è una verniciatura che applicata sulla superficie del legno conferisce maggiore durezza, impermeabilità, protezione e facilità di pulizia.

Oliatura:

la superficie trattata con l'olio beneficia di un prodotto ecologico ottenuto con degli oli a base vegetale senza utilizzo di solventi. L'olio satura la porosità del legno lasciando inalterata la naturalità della superficie. Necessita di manutenzione specifica con prodotti adatti alla cura del parquet trattato ad olio.

Finiture neutre:

la vera essenza del legno è esaltata da finiture verniciate o oliate che non alterano la colorazione. Verniciato satinato, per chi ama i dettagli più alla moda. Verniciato opaco naturale per chi desidera coniugare il naturale effetto di una finitura oliata con la resistenza della vernice. Oppure il prezioso e raffinato trattamento oliato che lascia inalterata la naturalità della superficie.

Finiture pigmentate:

il legno sposa le tendenze di arredo. Una perfetta armonia di giochi chiari o scuri per chi desidera donare agli ambienti design e stile unico, e per soddisfare le esigenze più raffinate.

Spazzolatura:

la superficie subisce una leggera spazzolatura che esalta le fibre del legno conferendo alla superficie un aspetto "vissuto" e naturale. Disponibile su oliato e verniciato. Gli effetti della spazzolatura sono più o meno evidenti a seconda della specie legnosa.

Piallatura a mano:

la lavorazione con la piallatura a mano, viene eseguita con la vecchia ma efficiente pialla a lama convessa che rende gli arredi delle vere opere uniche nel loro genere. Non intacca la sobrietà dell'ambiente, anzi lo caratterizza rendendolo più caldo e piacevole.

La piallatura a mano è tra le tecniche di abbellimento più antiche, essendo già in passato utilizzata perchè tra le poche lavorazioni possibili in assenza di macchine utensili; ancora oggi è effettuata con lo stesso spirito e nel rispetto della tradizione.

PERCHÈ SCEGLIERE UN PARQUET PREFINITO

- Per la rapidità della posa: il prefinito è fornito già trattato nelle diverse soluzioni di finitura. Indispensabile soprattutto nei casi di ristrutturazione di appartamenti già abitati. Il pavimento prefinito è composto da elementi di misure standardizzate che uniti tra loro con incastri consentono una posa veloce su massetti di cemento lisci, duri e compatti, oppure su vecchi pavimenti preventivamente trattati ed isolati.

- Per la riduzione dei disagi durante le operazioni di posa: polvere, rumori, cattivi odori.

- Al contrario del parquet tradizionale finito in opera, consente di evitare l'utilizzo di vernici con solventi volatili che si liberano nell'ambiente in lavorazione.

- Per la possibilità di utilizzare l'ambiente subito dopo i lavori di posa.

- Per la garanzia della qualità del risultato finale, sia tecnico che estetico.

NOTA

Per ottenere il migliore risultato qualitativo ed estetico è fondamentale il rispetto delle **condizioni generali di posa in opera.**

POSA E MANUTENZIONE

Il legno è una fibra naturale viva sensibile per natura alle variazioni del clima ambientale.

A seconda delle condizioni in cui viene posato può dar luogo a differenti reazioni.

In particolare esso risente delle variazioni di umidità con conseguenti possibili variazioni dimensionali nei pavimenti. Il raggiungimento di una posa ottimale del parquet si ottiene in condizioni ambientali e del sottofondo di posa controllate e prive di umidità che vanno preventivamente verificate per evitare problemi di ritiro (fessurazioni) o rigonfiamento. La misurazione del contenuto di umidità del piano di posa (massetto cementizio o di anidrite) si esegue con appositi strumenti, igrometri elettrici o a carburo. L'umidità del sottofondo, nel caso di massetto cementizio, non deve superare 1,5-1,7%, nel massetto di anidrite 0,2%. La temperatura dell'ambiente deve essere compresa tra i 18° e i 25° C e l'umidità ambientale tra il 40% e il 60%. Mantenere i valori indicati è consigliabile anche per la nostra salute. È indispensabile che gli ambienti siano acclimatati, ovvero con i serramenti esterni montati, la tinteggiatura eseguita ed asciutta. La successiva conservazione del pavimento in legno dipende anche e soprattutto da un clima all'interno dell'abitazione sano ed equilibrato.

È opportuno pertanto adottare gli accorgimenti necessari ad evitare che si vengano a stabilire condizioni critiche per il parquet come l'utilizzo di umidificatori quando è acceso il riscaldamento in casa.

TIPOLOGIE DI POSA

Posa incollata: questo tipo di posa, adatta per sottofondi consistenti e ben livellati, prevede l'utilizzo di collanti bicomponenti o mono componenti poliuretanici. La colla si stende sul sottofondo per incollare le tavole.

Posa flottante: questo tipo di posa si effettua solo con pavimenti a tre strati perchè la struttura garantisce una maggiore stabilità. La posa prevede la stesura sul sottofondo di un materassino fono assorbente in genere di polipropilene o sughero. Gli elementi vengono fissati con un sottile strato di colla resistente all'umidità applicato nella giuntura femmina del listone. Questo tipo di posa è adatto a qualsiasi tipo di sottofondo ed è utile nel caso si voglia cambiare pavimento senza togliere o rovinare quello preesistente.

Posa su Massetto riscaldante: Il parquet prefinito è adatto a questo tipo di massetto purchè si rispettino determinati criteri: spessore dei listoni non superiore ai 15 mm; le specie legnose impiegate consigliate su questo tipo di posa; ideale la posa incollata, ma le colle utilizzate devono essere idonee a questo tipo di posa; in caso di posa flottante si raccomanda l'utilizzo di un materassino sottopavimento specifico poichè è fondamentale ridurre il più possibile la resistenza alla conduttività termica; si raccomanda di non superare la temperatura di 28° C sulla superficie del parquet. Completata la stagionatura del massetto e dopo aver verificato la sua umidità, si procede al riscaldamento del massetto per almeno 2/3 settimane aumentando gradualmente la temperatura fino al raggiungimento della temperatura di esercizio. Anche il processo di raffreddamento deve avvenire riducendo gradualmente la temperatura. Prima di procedere alla posa, l'impianto di riscaldamento deve essere spento per 4-5 giorni. Dopo la posa l'impianto può essere messo in funzione aumentando la temperatura in modo graduale.



Sede: Via Baldichieri, 14 - 14013 Monale (AT) Tel. 00390141.669018 Fax 00390141.650703

Magazzino: Via Baldichieri, 12 - 14013 Monale (AT) Tel. 00390141.383844

Negozi espositivi: Strada Chieri, 92 - Pino Torinese (TO)

www.parqueteparquet.com - info@parqueteparquet.com